

LE

1

Livre de l'élève

SOLEIL



Antoine Rebibo

PREISSMURPHY
A&A Education Group

Tous les droits sont réservés. Aucune partie de cette publication ne peut être reproduite, stockée dans un système de récupération ou transmise, sous n'importe quelle forme ou par n'importe quel moyen, que ce soit, sans l'autorisation écrite préalable de Preiss Murphy A&A Education Group, ou expressément autorisée par la loi ou selon des modalités convenues avec l'organisation des droits de reprographie. Les demandes concernant la reproduction en dehors du cadre de ce qui précède doivent être envoyées à l'ELT Département des Droits, Preiss Murphy A&A Education Group, à l'adresse ci-dessus. Il n'est pas permis de faire circuler ce livre dans une autre reliure ou couverture et vous devez imposer cette même condition à tout acquéreur.



TOUTE PERSONNE QUI VIOLERA CES RESTRICTIONS DE DROIT D'AUTEUR SERA PROSECUTÉE DANS LA MESURE MAXIMUM DE LA LOI ET PEUT ÊTRE TENUE RESPONSABLE DES DOMMAGES.

Rapporter immédiatement toutes violations à l'Éditeur: PO Box 1529, Corvallis, OR, USA 97339 or info@preissmurphy.com.

Les demandes d'autorisation pour faire des copies de n'importe quelle partie de l'œuvre doivent être adressées aux autorisations scolaires et aux droits d'auteur, Preiss Murphy A&A Education Group.

Si vous avez reçu ces documents gratuitement, Preiss Murphy A&A Education Group conserve le titre de propriété et ils ne peuvent pas être revendus. La revente des copies d'examen est strictement interdite et illégale.

La possession de cette publication en format imprimé n'autorise pas les utilisateurs à convertir cette publication, ou une partie de celle-ci, en format électronique.

Pensez à l'environnement ! ♻️

Est-ce que tu as terminé avec ce livre ? Conserve-le pour le relire dans le futur, ou donne-le à un(e) ami(e), une salle de classe, une bibliothèque ou une entreprise avec une salle d'attente. Si le livre est trop usé pour être lu, le recycler, s'il vous plaît.

Avant-propos

Le Soleil, c'est une méthode d'apprentissage du français destinée aux enfants de 6 à 9 ans, débutant leur apprentissage de la langue française. Il couvre environ 80 heures d'enseignement.

Ce livre a pour objectif de développer chez les élèves leur compétence à communiquer dans les situations élémentaires de la vie quotidienne tout en leur faisant découvrir différents aspects de la culture française et francophone.

Ce livre est composé de huit unités de six pages.

Les étapes pour chaque unité :

- **Une page d'introduction des nouveautés :** dialogues.
- **Les outils :** vocabulaire, actes de paroles objets de l'unité.
- **Banque de mots :** cette séquence permet d'acquérir un bagage lexical de 20 à 30 mots considérés comme actifs.
- **Écoute ! :** le travail sur la phonétique.
- **Une page de lecture (chanson) :** pour le plaisir de lire, de comprendre et de chanter.
- **Divers :** cette séquence permet d'apprendre à dessiner et d'apprendre le bricolage et le coloriage.

Autres composants :

En complément du manuel, **Le Soleil 1** comprend :

- **Un guide pédagogique** complet qui donne à l'enseignant des idées d'utilisation, des réponses, des corrigés, des explications sur les documents utilisés et les photos présentées dans le livre d'élève.
- **Un cahier d'activités** riche et varié complète le manuel et propose les nombreuses activités complémentaires d'écrite et d'écoute.
- **Un CD audio** pour la classe, supports de toutes les activités orales symbolisées par « le picto écoute » avec les dialogues et les chansons animés.
- **Un CD d'élève** reprenant les dialogues, les chansons et les activités orales de chaque unité du livre d'élève.

Nous vous souhaitons un super travail et un maximum de plaisir !

Et maintenant, à vous de découvrir **Le Soleil 1** !

 Les nombres renvoient aux pistes du CD audio.

SOMMAIRE

N° d'unité Titre

Page

Unité 1 Bonjour !

6

Unité 2 Comment tu t'appelles ?

12

Unité 3 La rentrée scolaire

18

Unité 4 Tu parles français ?

24

Unité 5 On est quel jour ?

30

Unité 6 Il est quelle heure ?

36

Unité 7 Les animaux

42

Unité 8 Ma famille

48



Actes de paroles

54



1 Bonjour !


Regarde et écoute



À toi de parler

Les cartes lexicales

Les chiffres



Pour épeler : l'alphabet français




➔ **Lecture**

▷ **Phonétique**

Regarde et écoute [m]



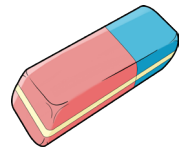
maman




mouton



amis



gomme



camion



pomme

Regarde et écoute [n]



bananes



sonner



ananas



navire



téléphone



nuage


▷ **Écoute et répète**



Marie et Mario



la nuit



mon camarade



une dame



un bonnet



une demoiselle



un nid




une limonade

➔ **Sur moi**

▷ **Dis, écris et parle de soi-même**



Je m'appelle _____.



Elle s'appelle _____.

C'est ma _____.

Le collège Arrowad ,

C'est mon _____.



Chanson

La chanson de l'alphabet

A B C D E F G
H I J K L M N O P
Q R S T U V
W X Y Z

Maintenant, je les connais,
Toutes les lettres de l'alphabet.

Connaissez-vous la chanson de l'alphabet ?
Allez ! C'est à votre tour de la chanter.

A B C D E F G
H I J K L M N O P
Q R S T U V
W X Y Z

Maintenant, je les connais,
Toutes les lettres de l'alphabet.

Bravo les amis !
Maintenant, chantons tous ensemble.

A B C D E F G
H I J K L M N O P
Q R S T U V
W X Y Z

Maintenant, je les connais,
Toutes les lettres de l'alphabet.




Apprendre à dessiner

Les poussins


- 1 Tout petit, tout doux... Cui-cui fait le petit de la poule !
Le poussin est bien mignon et très facile à dessiner !




Étape N° 1



Étape N° 2



Étape N° 3



Étape N° 4



- 2 Dans la même famille : l'oiseau, la poule, le coq, le canard, l'oie et la dinde.